

## **Alles aus einer Hand**

**Fertigung von  
Tischuntergestellen aus Metall  
nach Kundenwunsch  
Veredelung der Oberflächen  
alles im Hause Kissling**

Schulstrasse 35  
4628 Wolfwil  
Tel: 062 926 13 37  
Fax: 062 926 02 10  
Mail: [info@galtec.ch](mailto:info@galtec.ch)

Industriestrasse 10  
4922 Bützberg  
Tel: 062 963 09 56  
Fax: 062 963 09 57  
Mail: [info@galtec.ch](mailto:info@galtec.ch)

### **Galvanik:**

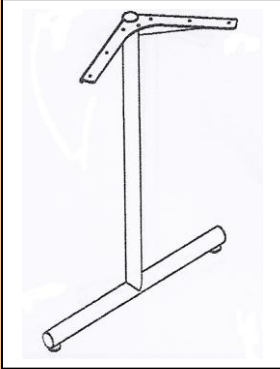
Verzinken  
Vernickeln  
Glanzverchromen

### **Fertigung:**

Allgemeine Schlossereiarbeiten  
Tischuntergestelle aus Metall  
Pulverbeschichten

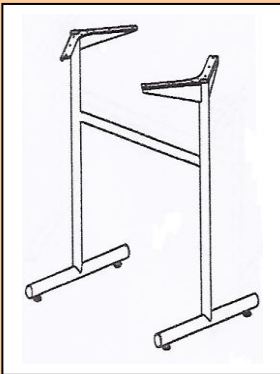
## **Wir stehen für:**

**Qualität zu konkurrenzfähigen Preisen  
Flexibilität und kurze Lieferfristen**



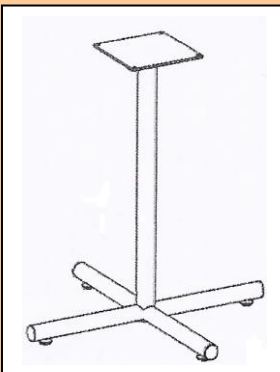
**Modell 103**

T – Fuss aus Rundrohr Ø 40 mm  
Fussbreite 600 mm  
Höhe inkl. Verstellgleiter 700 mm  
Blattbefestigung Breite 450 mm



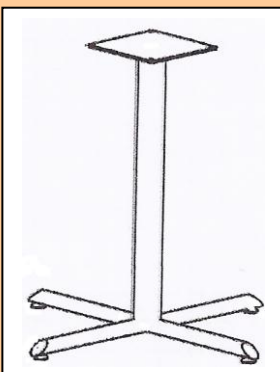
**Modelle 104-xx**

Tischgestell mit Verbindungssteg  
Standrohr Ø 40 mm Ausleger Ø 40 mm  
Verbindungssteg Ø 30 mm  
Fussbreite 600 mm  
Höhe inkl. Verstellgleiter 700 mm  
Blattbefestigung Breite 450 mm  
Gestell-Längen A – A bis Tischplatte 1800 x 900 mm  
**104.08 = 800 mm    104.10 = 1000 mm    104.11 = 1100 mm**  
**104.12 = 1200 mm    104.13 = 1300 mm    121.14 = 1400 mm**  
**104.15 = 1500 mm    104.16 = 1600 mm**



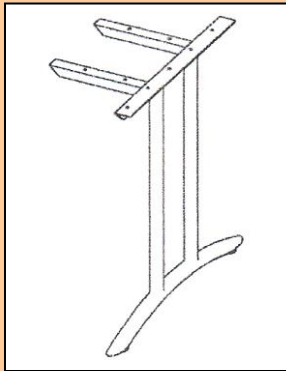
**Modelle 110**

Kreuzfuss  
Standrohr Ø 50 mm  
Ausleger Ø 35 mm  
Fussbreite 600 x 600 mm  
Höhe inkl. Verstellgleiter 700 mm  
Blattbefestigung 245 x 245 x 5 mm  
Maximale Tischblattgrösse Ø 800 mm  
Maximale Tischblattgrösse 800 x 800 mm



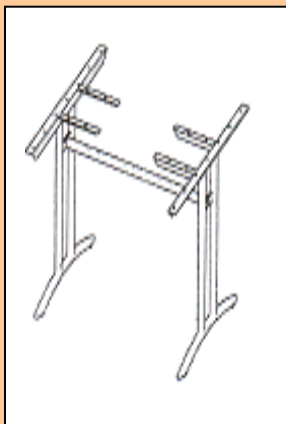
**Modelle 111**

Kreuzfuss Ø 60 mm  
Ausleger Ø 35 mm abgeschrägt  
Fussbreite 700 x 700 mm  
Höhe inkl. Verstellgleiter 700 mm  
Blattbefestigung 245 x 245 x 5 mm  
Maximale Tischblattgrösse Ø 1000 mm  
Maximale Tischblattgrösse 900 x 900 mm



**Modell 120**

T – Fuss aus Rundrohr 2 – säulig  
Standrohr Ø 30 mm  
Ausleger Ø 35 mm gebogen  
Fussbreite 600 mm  
Höhe inkl. Verstellgleiter 700 mm  
Blattbefestigung Winkel 40/40 mm Breite 450 mm



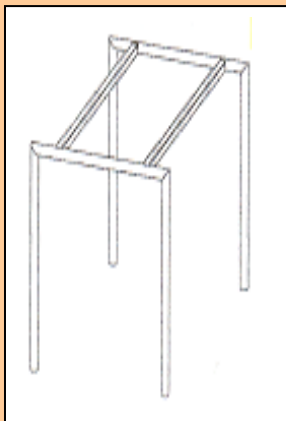
**Modelle 121-xx**

Tischgestell 2 – säulig mit Steg  
Standrohr Ø 30 mm  
Ausleger Ø 35 mm gebogen  
Steg Ø 30 mm  
Fussbreite 600 mm  
Höhe inkl. Verstellgleiter 700 mm  
Blattbefestigung Winkel 40/40 mm Breite 450 mm

Gestell-Längen A - A

**121.08 = 800 mm    121.10 = 1000 mm    121.11 = 1100 mm**  
**121.12 = 1200 mm    121.13 = 1300 mm    121.14 = 1400 mm**  
**121.15 = 1500 mm    121.16 = 1600 mm    121.17 = 1700 mm**

Maximale Tischplatte 1800 x 800 mm



**Modelle 150-xx**

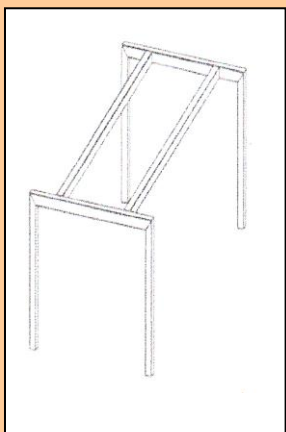
Tisch-Jochgestell Standrohr rund  
Blattbefestigungsrohr gebohrt Ø 6 mm unten versenkt  
Höhe inkl. Verstellgleiter 700 mm

**Modell 150** - .... Standrohr Ø 35 mm Zargenrohr 35x35 mm

**Modell 151** - .... Standrohr Ø 40 mm Zargenrohr 40x20 mm

Gestellgrösse A - A bis

- **12** = 1200 x 800 mm  
- **14** = 1400 x 800 mm  
- **16** = 1600 x 800 mm  
- **18** = 1800 x 800 mm



**Modelle 160-xx**

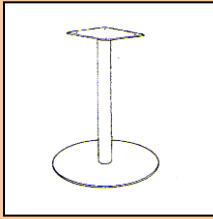
Tisch-Jochgestell Standrohr eckig  
Blattbefestigungsrohr gebohrt Ø 6 mm unten versenkt  
Höhe inkl. Verstellgleiter 700 mm

**Modell 160** - .... Standrohr 30 x 30 mm, Zargenrohr 30 x 30 mm

**Modell 161** - .... Standrohr 40 x 40 mm, Zargenrohr 40 x 20 mm

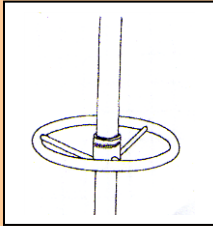
**Modell 162** - .... Standrohr 50 x 50 mm, Zargenrohr 50 x 25 mm

- **12** = 1200 x 800 mm  
- **14** = 1400 x 800 mm  
- **16** = 1600 x 800 mm  
- **18** = 1800 x 800 mm



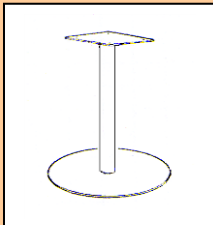
**Modell 450 -32**

Stahlrondelle Ø 320 / 8 mm  
Standrohr Ø 50 mm ohne Fussring  
Höhe bis 750 mm  
Blattbefestigung 150 x 150 x 4 mm



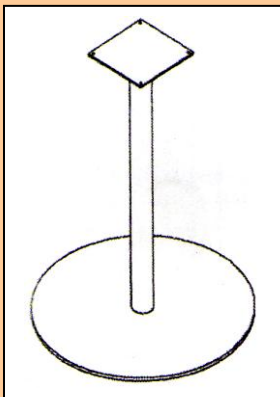
**Modell 450 - F**

Fussring für Barhocker oder Stehtisch, verschraubt  
Passend zu Standrohr Ø 50 mm / Ø 60 mm  
Fussring Ø ca. 350 mm  
Höhe ab Boden bis OK Fussring nach Wunsch



**Modell 450 - 40**

Stahlrondelle Ø 400/8 mm      Standrohr Ø 50 mm  
Höhe bis 750 mm  
Blattbefestigung 150 x 150 x 4 mm  
Maximale Tischplatte Ø 600 mm / 500 x 500 mm



**Modelle 460-xx**

Stahlrondelle Ø 450/8 mm bis Ø 700/8 mm  
Standrohr Ø 60 mm Höhe bis 750 mm  
Blattbefestigung 245 x 245 x 5 mm

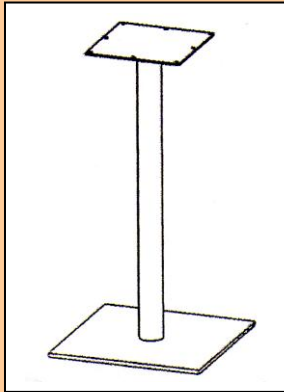
**Modell**

<b>460-45</b>	Stahlrondelle Ø 450 / 8 mm	Standrohr Ø 60 mm
<b>460-50</b>	Stahlrondelle Ø 500 / 8 mm	Standrohr Ø 60 mm
<b>460-60</b>	Stahlrondelle Ø 600 / 8 mm	Standrohr Ø 60 mm
<b>460-70</b>	Stahlrondelle Ø 700 / 8 mm	Standrohr Ø 60 mm
<b>460-60-80</b>	Stahlrondelle Ø 600 / 8 mm	Standrohr Ø 80 mm
<b>460-70-80</b>	Stahlrondelle Ø 700 / 8 mm	Standrohr Ø 80 mm

Sämtliche Stahlrondellen und Stahlplatten sind auf Wunsch mit Verstellgleiter und als Stehtische lieferbar.

Der schraubbare Fussring kann mit variablen Oberflächenbehandlungen kombiniert werden

Aufpreis siehe Preisliste



**Modelle 470-xx**

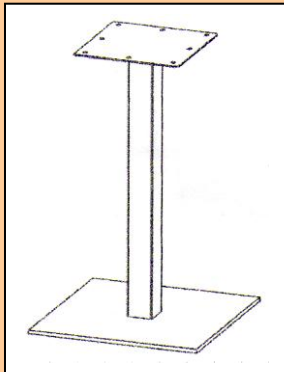
Stahlplatte 350 x 350 / 8 mm bis 500 x 500 / 8 mm

Standrohr Ø 60 mm, Höhe bis 750 mm

Blattbefestigung 245 x 245 x 5 mm

**Modell**

<b>470-35</b>	Stahlplatte 350 x 350 / 8 mm	Standrohr Ø 60 mm
<b>470-40</b>	Stahlplatte 400 x 400 / 8 mm	Standrohr Ø 60 mm
<b>470-45</b>	Stahlplatte 450 x 450 / 8 mm	Standrohr Ø 60 mm
<b>470-50</b>	Stahlplatte 500 x 500 / 8 mm	Standrohr Ø 60 mm



**Modelle 480-xx**

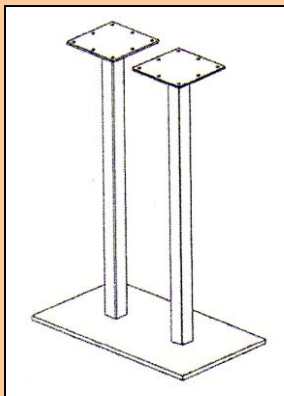
Stahlplatte 350 x 350 / 8 mm bis 500 x 500 / 8 mm

Standrohr 60 x 60 mm Höhe bis 750 mm

Blattbefestigung 245 x 245 x 5 mm

**Modell**

<b>480-35</b>	Stahlplatte 350 x 350 / 8 mm	Standrohr 60 x 60 mm
<b>480-40</b>	Stahlplatte 400 x 400 / 8 mm	Standrohr 60 x 60 mm
<b>480-45</b>	Stahlplatte 450 x 450 / 8 mm	Standrohr 60 x 60 mm
<b>480-50</b>	Stahlplatte 500 x 500 / 8 mm	Standrohr 60 x 60 mm

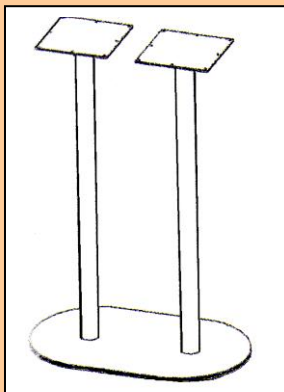


**Modell 485**

Stahlplatte 800 x 450 / 10 mm Rechteckig

Standrohr 60 x 60 mm Höhe bis 750 mm

Blattbefestigung 245 x 245 x 5 mm

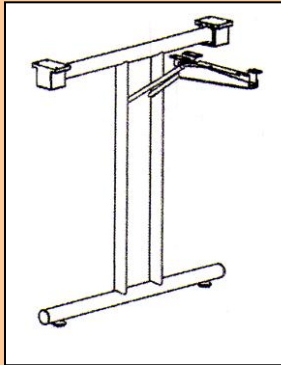


**Modell 490**

Stahlplatte 800 x 450 / 10 mm Oval

Standrohr Ø 60 mm Höhe bis 750 mm

Blattbefestigung 245 x 245 x 5 mm

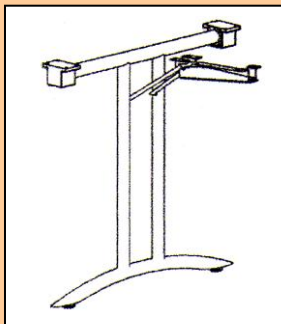


**Modell 540**

Klappfuss Rundrohr 2- säulig  
Standrohr Ø 30 mm Ausleger Ø 35 mm  
Fussbreite 600 mm Höhe inkl. Verstellgleiter 700 mm  
Lagerböcke inkl. Stapeldistanz

**Modell 541**

Klappfuss Rundrohr 2- säulig als Überklappbare Version

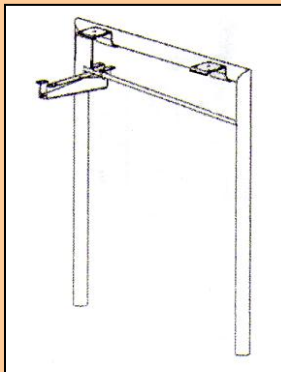


**Modell 545**

Klappfuss Rundrohr 2- säulig  
Standrohr Ø 30 mm Ausleger Ø 35 mm gebogen  
Fussbreite 600 mm Höhe inkl. Verstellgleiter 700 mm  
Lagerböcke inkl. Stapeldistanz

**Modell 546**

Klappfuss Rundrohr 2- säulig als Überklappbare Version




**Modelle 550-xx**

Klappfuss Rundrohr Ø 35 mm  
Höhe inkl. Verstellgleiter 700 mm oder nach Wunsch

**Modell**

<b>550-59</b>	Fussbreite 590 mm	Höhe 700 mm
<b>550-69</b>	Fussbreite 690 mm	Höhe 700 mm
<b>550-74</b>	Fussbreite 740 mm	Höhe 700 mm
<b>550-79</b>	Fussbreite 790 mm	Höhe 700 mm
<b>550-89</b>	Fussbreite 890 mm	Höhe 700 mm



**Modelle 560-xx**

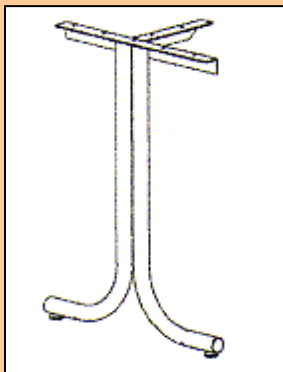
Klappfuss 4-kl. Rohr 40 x 40mm  
Höhe inkl. Verstellgleiter 700mm oder nach Wunsch

**Modell**

<b>560-59</b>	Fussbreite 590 mm	Höhe 700 mm
<b>560-69</b>	Fussbreite 690 mm	Höhe 700 mm
<b>560-74</b>	Fussbreite 740 mm	Höhe 700 mm
<b>560-79</b>	Fussbreite 790 mm	Höhe 700 mm
<b>560-89</b>	Fussbreite 890 mm	Höhe 700 mm

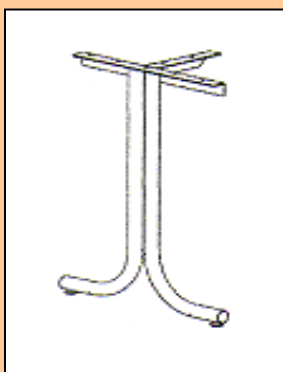
Modelle 550-xx und 560-xx sind mit Stapeldistanzhalter 30 x 30 mm lieferbar.

Aufpreis siehe Preisliste



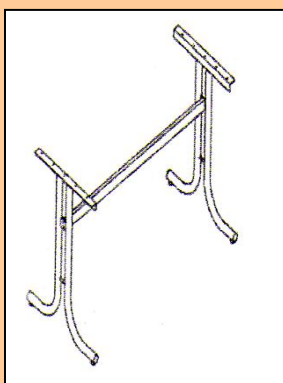
**Modell 601**

T – Fuss aus Rohrbogen Ø 38 mm  
 Fussbreite 600 mm Höhe inkl. Verstellgleiter bis 750 mm  
 Blattbefestigung Winkel 40 x 40 mm Breite 450 mm



**Modell 602**

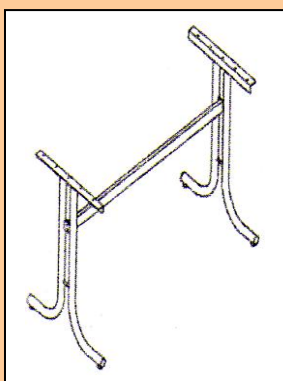
T – Fuss aus Rohrbogen Ø 45 mm  
 Fussbreite 900 mm Höhe inkl. Verstellgleiter bis 750 mm  
 Blattbefestigung Winkel 40 x 40 mm Breite 500 mm



**Modelle 605-xx**

Tischgestell aus Rohrbogen Ø 38 mm  
 Verbindungssteg Rohr 50 x 30 mm verschraubt  
 Fussbreite 600 mm Höhe inkl. Verstellgleiter bis 750 mm  
 Blattbefestigung Winkel 40 x 40 mm Breite 450 mm

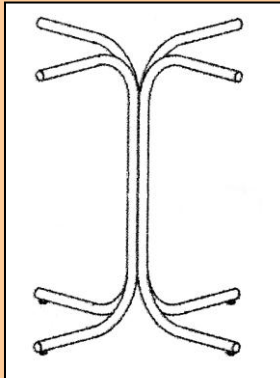
Modell	Länge A-A	Modell	Länge A-A
605-08	800 mm	605-14	1400 mm
605-10	1000 mm	605-15	1500 mm
605-11	1100 mm	605-16	1600 mm
605-12	1200 mm	605-17	1700 mm
605-13	1300 mm	605-18	1800 mm



**Modelle 607-xx**

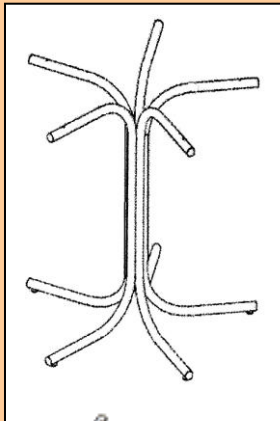
Tischgestell aus Rohrbogen Ø 45 mm  
 Verbindungssteg Rohr 50 x 30 mm verschraubt  
 Fussbreite 900 mm Höhe inkl. Verstellgleiter bis 750 mm  
 Blattbefestigung Winkel 40 x 40 mm Breite 600 mm

Modell	Länge A-A	Modell	Länge A-A
607-10	1000 mm	605-15	1500 mm
607-11	1100 mm	605-16	1600 mm
607-12	1200 mm	605-17	1700 mm
607-13	1300 mm	605-18	1800 mm
607-14	1400 mm		



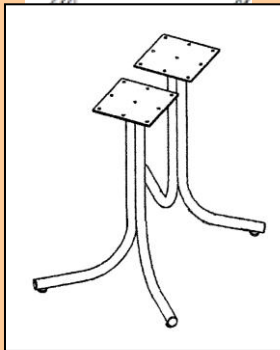
**Modell 620**

Kreuzfuss 4- armig Rohrbogen Ø 38 mm  
Fussbreite 700 x 700 mm  
Höhe inkl. Verstellgleiter 700 mm  
Blattbefestigung Bohrung Ø 5,5 mm unten versenkt



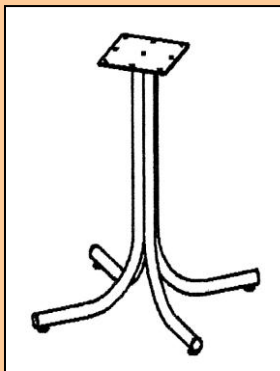
**Modell 630**

Kreuzfuss 5- armig Rohrbogen Ø 38 mm  
Fussbreite Ø 950 mm Höhe inkl. Verstellgleiter 700 mm  
Blattbefestigung Bohrung Ø 5,5 mm unten versenkt



**Modell 640**

Kreuzfuss 4- armig Rohrbogen Ø 38 mm für Auszugstisch  
Fussbreite diagonal zusammengestossen 700 x 700 mm  
Höhe inkl. Verstellgleiter 700 mm  
Blattbefestigung 245 x 245 x 5 mm



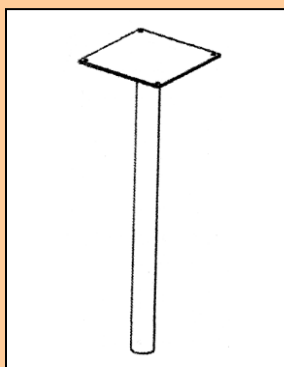
**Modell 650**

Kreuzfuss 4- armig Rohrbogen Ø 38 mm  
Fussbreite diagonal 700 x 700 mm  
Höhe inkl. Verstellgleiter bis 750 mm  
Blattbefestigung 245 x 245 x 5 mm

**Modell 655**

Kreuzfuss 4- armig Rohrbogen Ø 45 mm  
Fussbreite diagonal 900 x 900 mm  
Höhe inkl. Verstellgleiter bis 750 mm  
Blattbefestigung 245 x 245 x 5 mm



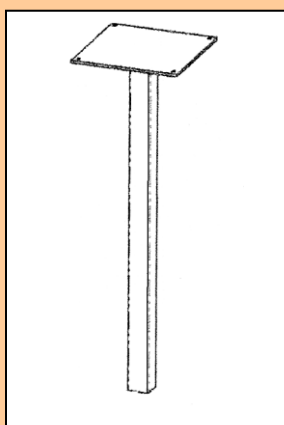


**Modelle 810-xx**

Stützfüsse Rundrohr

Blattbefestigung 150 x 150 x 4 mm Höhe inkl. Bodengleiter bis 750 mm

Modell	Standrohr Ø	Modell	Standrohr Ø
<b>810-35</b>	Rohr Ø 35 mm	<b>810-60</b>	Rohr Ø 60 mm
<b>810-40</b>	Rohr Ø 40 mm	<b>810-80</b>	Rohr Ø 80 mm
<b>810-50</b>	Rohr Ø 50 mm		

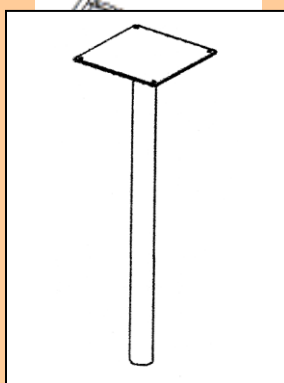


**Modelle 820-xx**

Stützfüsse 4- kt. Rohr

Blattbefestigung 150 x 150 x 4 mm Höhe inkl. Bodengleiter bis 750 mm

Modell	Dimension	Modell	Dimension
<b>820-30</b>	Rohr 30 x 30 mm	<b>820-60</b>	Rohr 60 x 60 mm
<b>820-40</b>	Rohr 40 x 40 mm	<b>820-80</b>	Rohr 80 x 80 mm
<b>820-50</b>	Rohr 50 x 50 mm		

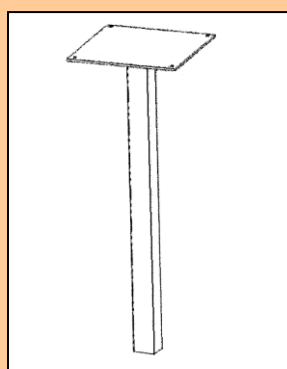


**Modelle 830-xx**

Stützfüsse Rundrohr CNS geschliffen

Blattbefestigung 150 x 150 x 4 mm Höhe inkl. Bodengleiter bis 750 mm

Modell	Standrohr Ø	Modell	Standrohr Ø
<b>830-40</b>	Rohr Ø 40 mm	<b>830-60</b>	Rohr Ø 60 mm
<b>830-50</b>	Rohr Ø 50 mm	<b>830-84</b>	Rohr Ø 84 mm

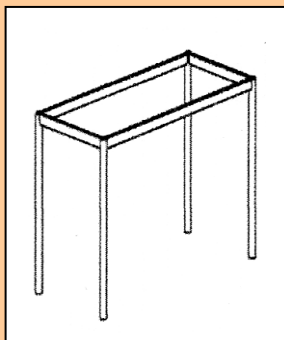


**Modelle 840-xx**

Stützfüsse 4- kt. Rohr CNS geschliffen

Blattbefestigung 150 x 150 x 4 mm Höhe inkl. Bodengleiter bis 750 mm

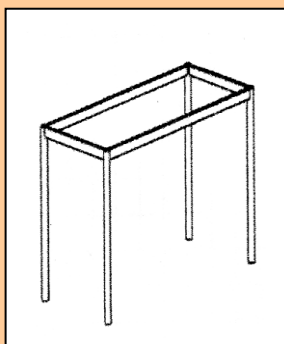
Modell	Dimension	Modell	Dimension
<b>840-30</b>	Rohr 30 x 30 mm	<b>840-60</b>	Rohr 60 x 60 mm
<b>840-40</b>	Rohr 40 x 40 mm	<b>840-80</b>	Rohr 80 x 80 mm
<b>840-50</b>	Rohr 50 x 50 mm		



**Modelle 850-xx**

Rahmengestell Füsse rund 2- fach verschraubt  
Füsse Ø 35 mm Zargenrohr 40 x 20 mm  
Höhe inkl. Verstellgleiter 720 mm

<b>Modell</b>	Gestell A - A
<b>850-11</b>	1190 x 790 mm
<b>850-13</b>	1390 x 790 mm
<b>850-15</b>	1590 x 790 mm
<b>850-17</b>	1790 x 790 mm



**Modelle 860-xx**

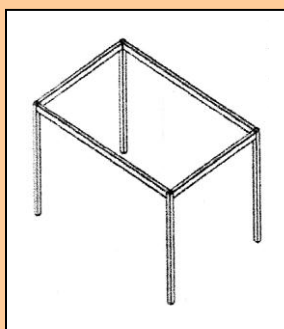
Rahmengestell Füsse rund verschweisst  
Höhe inkl. Verstellgleiter bis 750 mm

**Modell**

<b>860-40-x</b>	Füsse Ø 40 mm	Zargen 40 x 20 mm
<b>860-60-x</b>	Füsse Ø 60 mm	Zargen 50 x 30 mm
<b>860-80-x</b>	Füsse Ø 80 mm	Zargen 60 x 30 mm

**Gestell A-A**

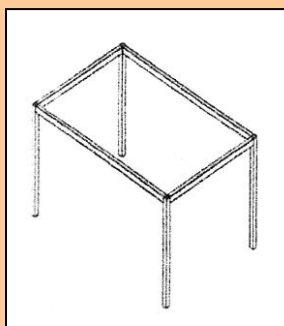
- 1 bis Grösse 1200 x 800 mm
- 2 bis Grösse 1600 x 1000 mm
- 3 bis Grösse 2000 x 1200 mm



**Modell 870-xx**

Rahmengestell Füsse eckig 2- fach verschraubt  
Füsse 30 x 30 mm Zargen 40 x 20 mm  
Höhe inkl. Verstellgleiter bis 750mm

<b>Modell</b>	Gestell A - A
<b>870-11</b>	1190 x 790 mm
<b>870-13</b>	1390 x 790 mm
<b>870-15</b>	1590 x 790 mm
<b>850-17</b>	1790 x 790 mm



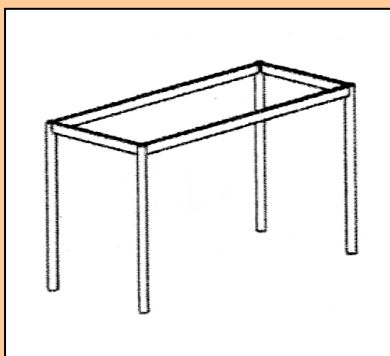
**Modell 880-xx**

Rahmengestell Füsse eckig verschweisst  
Füsse 30 x 30 mm, Zargen 40 x 20 mm  
Höhe inkl. Verstellgleiter bis 750mm

<b>Modell</b>	Gestell A - A
<b>880-12 bis Grösse</b>	1200 x 800 mm
<b>880-16 bis Grösse</b>	1600 x 1000 mm
<b>880-20 bis Grösse</b>	2000 x 1200 mm

Auch in anderen Dimensionen erhältlich  
Füsse 40 x 40 mm, Mehrpreis gem. Preisliste

## Tischgestelle in Chromstahl



### **Modelle 910-xx**

Rahmengestell Füße rund, Innenseiten verschweisst

Oberfläche geschliffen K 320

Höhe inkl. Bodengleiter bis 750 mm

#### **Modell**

**910-40-x** Füße Ø 40 mm Zargen 40 x 20 mm

**910-60-x** Füße Ø 60 mm Zargen 50 x 30 mm

**910-80-x** Füße Ø 76 mm Zargen 50 x 30 mm

#### **Modell ..-x**

-1 bis Grösse

-2 bis Grösse

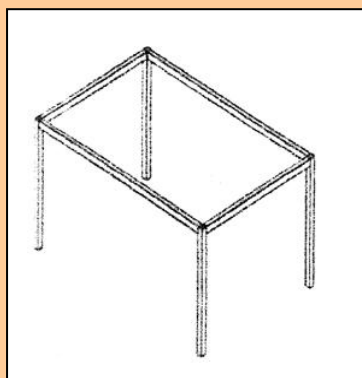
-3 bis Grösse

#### **Gestell A-A**

1200 x 800 mm

1600 x 1000 mm

2000 x 1200 mm



### **Modell 920-xx**

Rahmengestell Füße eckig, Innenseiten verschweisst

Zargenrohr 5 mm nach innen versetzt, Innenseiten verschweisst

Oberfläche geschliffen K 320

Höhe inkl. Bodengleiter bis 750 mm

#### **Modell**

920-30-x Füße 30 x 30 mm Zargen 40 x 20 mm

920-40-x Füße 40 x 40 mm Zargen 40 x 20 mm

920-50-x Füße 50 x 50 mm Zargen 50 x 30 mm

920-60-x Füße 60 x 60 mm Zargen 50 x 30 mm

920-80-x Füße 80 x 80 mm Zargen 50 x 30 mm

#### **Modell ...-x**

-1 bis Grösse

-2 bis Grösse

-3 bis Grösse

#### **Gestell A-A**

1200 x 800 mm

1600 x 1000 mm

2000 x 1200 mm

Gestelle erhältlich auch in:

Andere Dimensionen und Grössen, Preis auf Anfrage

Zargenrohr versetzt nach Ihren Angaben angeschweisst

Gestelle aussen bündig verschweisst und auf Gehrung geschliffen

Preis auf Anfrage

## Allgemeine Geschäftsbedingungen

- Bestellungen:** Bestellungen haben schriftlich zu erfolgen.  
Spezielle Anforderungen in Bezug auf die Oberflächenbehandlung (wie z.B. vorschleifen) müssen bei der Bestellung erwähnt werden.
- Bestätigungen:** Sämtliche Bestellungen werden von uns schriftlich bestätigt.  
Wir bitten Sie, diese zu kontrollieren und uns allfällige Differenzen umgehend zu melden. Wir fertigen gemäss Auftragsbestätigung.
- Lieferfristen:** Die vereinbarte Lieferfrist wird von uns nach Möglichkeit eingehalten. Betriebsstörungen, Maschinendefekte und andere Fälle höherer Gewalt entbinden uns von den Lieferverpflichtungen.
- Zahlung:** 30 Tage rein netto, zuzüglich Mehrwertsteuer.  
Bis zur vollständigen Zahlung bleibt die Ware unser Eigentum.
- Erhebung von Mängel:** Die Produkte verlassen unser Haus in einwandfreiem Zustand.  
Sollten trotzdem Mängel festgestellt werden, sind uns diese innert 7 Tagen zu melden. Für später gemeldete Mängel können wir keine Haftung übernehmen. In jedem Fall muss uns die Gelegenheit zur Nachprüfung gegeben werden.
- Oberflächenaufbau:** Galvanik - Flaschverkupfern, Glanzvernickeln und Glanzverchromen  
- Glanzverzinken  
Es gelten die allgem. Geschäftsbedingungen und Vorgaben der Swissgalvanik.  
  
Pulverbeschichten nach Kundenwunsch
- Camion-Lieferung:** Die Ware ist nach Erhalt der Lieferung auf Transportschäden sofort zu kontrollieren.
- Postsendungen:** Allfällige Beschädigte Ware, welche durch die Post zugestellt wurde, muss unbedingt innert 7 Tagen (inkl. Feiertage) nach Erhalt vom Empfänger bei der Post deklariert werden.  
Ansonsten verfällt die Schadenersatzpflicht der Post.